



SERVIÇO MUNICIPAL DE SANEAMENTO BÁSICO
AV. GOV. VALADARES, 3757 - BELA VISTA
UNAI - MG

FATURAMENTO MENSAL

Mês/Ano 2000	Nº de contas faturadas	Vol. Medido (ms ³)	Vol.Faturado (ms ³)	Faturamento Água/R\$	Faturamento Esgoto/R\$	Faturamento A/E - R\$	Faturamento Geral	Tarifa média de Água	Tarifa média de A/E
JAN		237.044	301.846	113.542,46	43.019,94	156.562,40	173.873,31		
FEV		247.919	310.258	117.862,70	44.549,84	162.412,54	181.885,05		
MAR		238.415	306.902	115.573,19	44.477,38	160.050,57	180.756,55		
ABR		254.810	314.433	118.892,49	44.905,01	163.797,50	185.223,96		
MAI		241.175	307.959	115.860,63	44.535,77	160.396,40	180.254,08		
JUN		317.264	364.058	144.629,59	56.245,74	200.875,33	221.986,89		
JUL		284.649	324.767	124.259,84	48.536,65	172.796,49	191.191,87		
AGO		301.374	349.991	136.397,75	53.233,47	189.631,22	208.734,90		
SET		322.976	371.591	148.476,64	59.002,18	207.478,82	228.665,08		
OUT		330.262	376.213	150.234,57	59.916,03	210.150,60	233.770,58		
NOV		272.642	334.680	128.932,08	51.614,95	180.547,03	194.118,44		
DEZ		273.737	335.437	174.711,47	69.981,21	244.692,68	260.380,94		
TOTAL		3.322.267	3.998.135	1.589.373,41	620.018,17	2.209.391,58	2.440.841,65		

Mês/Ano 2001	Nº de contas faturadas	Vol. Medido (ms ³)	Vol.Faturado (ms ³)	Faturamento Água/R\$	Faturamento Esgoto/R\$	Faturamento A/E - R\$	Faturamento Geral	Tarifa média de água	Tarifa média de A/E
JAN		298.874	352.428	184.884,27	75.240,77	260.125,04	275.040,41		
FEV		302.280	353.584	184.337,31	74.835,65	259.172,96	280.153,33		
MAR		270.875	335.002	173.481,86	70.825,32	244.307,18	261.898,18		
ABR		316.705	366.770	194.956,21	79.529,54	274.485,75	292.171,82		
MAI		262.606	330.218	169.688,44	68.812,59	238.501,03	259.911,24		
JUN		272.054	333.803	172.220,76	69.566,60	241.787,36	261.726,42		
JUL		264.005	329.769	168.403,49	67.898,62	236.302,11	260.036,12		
AGO		287.338	346.405	178.888,90	71.737,76	250.626,66	272.957,90		
SET		294.572	350.955	182.588,66	74.523,76	257.112,42	277.792,38		
OUT		250.831	324.246	164.276,14	66.632,11	230.908,25	252.007,18		
NOV		281.164	342.821	176.199,18	72.243,87	248.443,05	267.072,92		
DEZ		255.769	325.336	163.828,20	66.730,40	230.558,60	248.358,35		
TOTAL		3.357.073	4.091.337	2.113.753,42	858.576,99	2.972.330,41	3.209.126,25		



SERVIÇO MUNICIPAL DE SANEAMENTO BASICO
AV. GOV. VALADARES, 3757 - BELA VISTA
UNAI - MG

FATURAMENTO MENSAL

Mês/Ano 2002	Nº de contas faturadas	Vol. Medido (ms ³)	Vol.Faturado (ms ³)	Faturamento Água/ R\$	Faturamento Esgoto/R\$	Faturamento A/E - R\$	Faturamento Geral	Tarifa média de água	Tarifa média de A/E
JAN	14.927	275.803	339.532	172.704,42	70.255,01	242.959,43	262.257,45	11,57	16,28
FEV	14.982	288.543	349.702	180.927,65	74.362,69	255.290,34	275.229,25	12,08	17,04
MAR	15.062	254.469	326.177	163.513,13	66.539,39	230.052,52	251.977,36	10,86	15,27
ABR	15.099	288.273	348.452	179.217,95	73.145,33	252.363,28	273.093,65	11,87	16,71
MAI	15.135	291.599	351.073	180.910,61	73.627,70	254.538,31	275.010,25	11,95	16,82
JUN	15.168	309.295	365.040	190.127,81	77.027,35	267.155,16	288.518,22	12,53	17,61
JUL	15.188	272.583	338.911	171.929,07	70.191,50	242.120,57	261.740,23	11,32	15,94
AGO	15.226	303.290	369.167	184.892,86	80.736,84	265.629,70	286.343,75	12,14	17,45
SET	15.281	334.474	383.686	203.102,61	89.477,24	292.579,85	313.731,94	13,29	19,15
OUT	15.367	308.670	363.953	214.411,65	93.651,67	308.063,32	333.355,10	13,95	20,05
NOV	15.385	321.982	374.866	242.001,56	103.714,96	345.716,52	363.002,35	15,73	22,47
DEZ	15.443	300.892	360.105	232.636,32	99.701,28	332.337,60	348.954,48	15,06	21,52
TOTAL	182.263	3.549.873	4.270.664	2.316.375,64	972.430,96	3.288.806,60	3.533.214,03	12,71	18,04

Mês/Ano 2003	Nº de contas faturadas	Vol. Medido (ms ³)	Vol.Faturado (ms ³)	Faturamento Água/ R\$	Faturamento Esgoto/R\$	Faturamento A/E - R\$	Faturamento Geral	Tarifa média de água	Tarifa média de A/E
JAN	15.479	275.544	346.136	199.572,28	90.797,29	290.369,57	313.975,75	12,89	18,76
FEV	15.513	252.772	329.728	187.316,66	85.460,36	272.777,02	298.400,15	12,07	17,58
MAR	15.529	270.875	335.002	173.481,86	70.825,32	244.307,18	261.898,18	11,17	15,73
ABR	15.536	297.941	359.814	211.036,14	96.366,19	307.402,33	329.407,71	13,58	19,79
MAI	15.571	272.179	343.670	198.663,99	90.158,95	288.822,94	309.448,32	12,76	18,55
JUN	15.577	279.191	347.578	201.283,61	90.566,31	291.849,92	310.627,83	12,92	18,74
JUL	15.614	291.305	357.230	209.407,57	94.292,53	303.700,10	324.417,85	13,41	19,45
AGO	15.661	314.076	372.844	220.865,23	98.767,85	319.633,08	341.078,68	14,10	20,41
SET	15.693	320.723	376.756	223.718,10	100.501,71	324.219,81	347.318,79	14,26	20,66
OUT	15.716	311.962	370.870	219.153,31	98.781,47	317.934,78	340.183,86	13,94	20,23
NOV	15.750	296.601	360.379	210.136,86	95.492,38	305.629,24	326.731,33	13,34	19,41
DEZ	15.752	282.277	350.680	202.431,29	91.533,14	293.964,43	313.702,30	12,85	18,66
TOTAL	187.391	3.465.446	4.250.687	2.457.066,90	1.103.543,50	3.560.610,40	3.817.190,75	13,11	19,00



SERVIÇO MUNICIPAL DE SANEAMENTO BÁSICO
AV. GOV. VALADARES, 3757 - BELA VISTA
UNAI - MG

FATURAMENTO MENSAL

Mes/Ano 2004	Nº de contas faturadas	Vol. Medido (ms ³)	Vol.Faturado (ms ³)	Faturamento Água/R\$	Faturamento Esgoto/R\$	Faturamento A/E - R\$	Faturamento Geral	Tarifa média de água	Tarifa média de A/E
JAN	15.807	320.105	380.250	281.107,43	128.302,60	409.410,03	430.209,95	17,78	25,90
FEV	15.817	247.163	330.516	232.817,32	105.707,93	338.525,25	358.459,81	14,72	21,40
MAR	15.825	265.130	343.334	245.689,00	111.916,04	357.605,04	381.923,27	15,53	22,60
ABR	15.849	276.132	350.044	251.301,20	114.178,49	365.479,69	390.307,09	15,86	23,06
MAI	15.847	271.082	347.596	249.564,62	113.123,52	362.688,14	386.447,00	15,75	22,89
JUN	15.889	301.565	367.583	268.595,76	121.136,78	389.732,54	414.589,01	16,90	24,53
JUL	15.918	294.148	363.092	264.038,70	119.442,68	383.481,38	409.454,66	16,59	24,09
AGO	15.937	308.357	372.452	271.718,27	120.920,10	392.638,37	418.931,15	17,05	24,64
SET	16.017	374.709	422.215	320.933,72	144.369,23	465.302,95	503.908,03	20,04	29,05
OUT	16.049	296.619	367.705	266.450,49	119.355,92	385.806,41	424.567,82	16,60	24,04
NOV	16.090	307.557	372.247	270.387,68	122.272,36	392.660,04	422.011,62	16,80	24,40
DEZ	16.093	280.177	357.034	256.592,04	117.015,09	373.607,13	400.229,19	15,94	23,22
TOTAL	191.138	3.542.744	4.374.068	3.179.196,23	1.437.740,74	4.616.936,97	4.941.038,60	16,63	24,15

Mês/Ano 2005	Nº de contas faturadas	Vol. Medido (ms ³)	Vol.Faturado (ms ³)	Faturamento Água/R\$	Faturamento Esgoto/R\$	Faturamento A/E - R\$	Faturamento Geral	Tarifa média de água	Tarifa média de A/E
JAN	16.098	261.060	345.076	260.246,13	118.988,51	379.234,64	398.196,37	16,17	23,56
FEV	16.101	282.158	357.249	255.540,74	116.298,34	371.839,08	395.345,95	15,87	23,09
MAR	16.113	261.188	346.613	246.410,98	112.354,03	358.765,01	381.972,65	15,29	22,27
ABR	16.138	289.674	362.393	261.026,71	118.296,68	379.323,39	403.571,23	16,17	23,50
MAI	16.125	275.085	355.124	254.307,09	114.729,32	369.036,41	394.429,79	15,77	22,89
JUN	16.136	304.109	373.921	272.496,66	122.317,45	394.814,11	422.695,59	16,89	24,47
JUL	16.194	294.852	369.652	267.766,69	119.977,47	387.744,16	416.102,40	16,53	23,94
AGO	16.252	311.266	380.467	276.629,79	122.673,19	399.302,98	429.031,19	17,02	24,57
SET	16.282	351.075	407.548	295.803,64	131.037,11	426.840,75	456.362,71	18,17	26,22
OUT	16.380	345.561	402.957	291.331,42	130.541,85	421.873,27	454.825,35	17,79	25,76
NOV	16.339	333.041	394.972	284.876,76	129.354,61	414.231,37	444.552,45	17,44	25,35
DEZ	16.350	280.018	361.017	252.011,06	114.487,21	366.498,27	397.876,79	15,41	22,42
TOTAL	194.508	3.589.087	4.456.989	3.218.447,67	1.451.055,77	4.669.503,44	4.994.962,47	16,55	24,01




SERVIÇO MUNICIPAL DE SANEAMENTO BASICO
AV. GOV. VALADARES, 3757 - BELA VISTA
UNAI - MG

FATURAMENTO MENSAL

Mês/Ano 2006	Nº de contas faturadas	Vol. Medido (ms ³)	Vol.Faturado (ms ³)	Faturamento Água/ R\$	Faturamento Esgoto/R\$	Faturamento A/E - R\$	Faturamento Geral	Tarifa média de água	Tarifa média de A/E
JAN	16.382	289.939	318.118	333.349,90	149.765,90	483.115,80	508.542,95	20,35	29,49
FEV	16.409	302.314	329.241	342.883,69	155.207,03	498.090,72	524.801,33	20,90	30,35
MAR	16.450	299.765	326.518	337.649,16	154.484,24	492.133,40	523.324,12	20,53	29,92
ABR	16.409	282.064	311.984	322.414,28	146.950,20	469.364,48	494.571,00	19,65	28,60
MAI	16.461	293.934	321.825	332.811,56	150.596,51	483.408,07	510.924,92	20,22	29,37
JUN	16.503	320.376	345.241	332.811,56	150.596,51	483.408,07	510.924,92	20,17	29,29
JUL	16.500	309.557	337.375	363.639,84	165.243,21	528.883,05	546.281,90	22,04	32,05
AGO	16.540	320.582	343.907	361.061,12	160.451,29	521.512,41	552.399,19	21,83	31,53
SET	16.606	336.307	358.757	379.367,31	171.261,53	550.628,84	582.056,28	22,85	33,16
OUT	16.604	297.607	326.126	379.367,31	171.261,53	550.628,84	582.056,28	22,85	33,16
NOV	16.639	280.565	310.823	319.844,27	145.121,94	464.966,21	500.877,71	19,22	27,94
DEZ	16.677	293.800	322.990	334.396,30	152.907,34	487.303,64	522.483,18	20,05	29,22
TOTAL	198.180	3.626.810	3.952.905	4.139.596,30	1.873.847,23	6.013.443,53	6.359.243,78	20,89	30,34

Mês/Ano 2007	Nº de contas faturadas	Vol. Medido (ms ³)	Vol.Faturado (ms ³)	Faturamento Água/ R\$	Faturamento Esgoto/R\$	Faturamento A/E - R\$	Faturamento Geral	Tarifa média de água	Tarifa média de A/E
JAN	16.686	279.998	310.754	320.113,88	145.400,54	465.514,42	498.266,17	19,18	27,90
FEV	16.739	291.146	321.232	334.235,21	152.564,29	486.799,50	522.406,85	19,97	29,08
MAR	16.708	272.830	304.881	335.481,34	152.549,79	488.031,13	522.246,10	20,08	29,21
ABR	16.746	306.880	333.581	372.565,93	168.828,80	541.394,73	579.858,05	22,25	32,33
MAI	16.730	325.029	351.332	405.309,43	185.123,00	590.432,43	625.569,17	24,23	35,29
JUN	16.765	298.077	326.679	365.603,54	164.341,77	529.945,31	569.928,78	21,81	31,61
JUL	16.800	288.504	317.800	350.239,82	156.302,81	506.542,63	543.959,10	20,85	30,15
AGO	16.866	323.500	348.765	395.840,46	178.222,96	574.063,42	615.755,92	23,47	34,04
SET	16.872	316.455	342.219	384.469,05	171.830,13	556.299,18	593.883,60	22,79	32,97
OUT	16.921	342.602	365.024	412.219,68	186.545,44	598.765,12	637.747,57	24,36	35,39
NOV	16.911	330.628	354.142	397.379,45	183.205,18	580.584,63	616.363,29	23,50	34,33
DEZ	16.925	307.885	337.274	386.379,10	179.807,64	566.186,74	603.253,94	22,83	33,45
TOTAL	201.669	3.683.534	4.013.683	4.459.836,89	2.024.722,35	6.484.559,24	6.929.238,54	22,11	32,15

05/2007 houve faturamento excessivo em uma ligação devido hidrometro invertido.

 SERVIÇO MUNICIPAL DE SANEAMENTO BASICO AV. GOV. VALADARES, 3757 - BELA VISTA UNAI - MG									
FATURAMENTO MENSAL									
Mês/Ano 2008	Nº de contas faturadas	Vol. Medido (ms ³)	Vol.Faturado (ms ³)	Faturamento Água/R\$	Faturamento Esgoto/R\$	Faturamento A/E - R\$	Faturamento Geral	Tarifa média de água	Tarifa média de A/E
JAN	16.940	312.936	341.123	391.279,02	180.407,15	571.686,17	606.692,67	23,10	33,75
FEV	17.135	283.825	316.329	350.974,97	161.780,38	512.755,35	551.469,99	20,48	29,92
MAR	17.269	271.510	306.644	353.405,74	162.424,98	515.830,72	558.225,06	20,46	29,87
ABR	17.172	281.348	316.411	373.230,38	171.199,97	544.430,35	584.771,39	21,73	31,70
MAI	17.219	297.775	329.958	394.588,67	180.967,27	575.555,94	615.612,35	22,92	33,43
JUN	17.239	283.715	315.810	368.044,77	165.984,30	534.029,07	567.915,61	21,35	30,98
JUL	17.318	295.511	325.952	379.303,11	171.458,73	550.761,84	589.375,47	21,90	31,80
AGO	17.371	299.077	329.213	386.864,30	172.996,12	559.860,42	599.113,91	22,27	32,23
SET	17.413	337.242	362.364	432.598,04	192.574,94	625.172,98	667.400,83	24,84	35,90
OUT	17.464	344.618	369.891	423.540,65	192.531,74	616.072,39	655.340,02	24,25	35,28
NOV	17.519	344.540	369.427	437.462,66	199.054,19	636.516,85	682.652,85	24,97	36,33
DEZ	17.476	266.313	304.451	348.640,33	161.073,51	509.713,84	549.059,99	19,95	29,17
TOTAL	207.535	3.618.410	3.987.573	4.639.932,64	2.112.453,28	6.752.385,92	7.227.630,14	22,36	32,54
Mês/Ano 2009	Nº de contas faturadas	Vol. Medido (ms ³)	Vol.Faturado (ms ³)	Faturamento Água/R\$	Faturamento Esgoto/R\$	Faturamento A/E - R\$	Faturamento Geral	Tarifa média de água	Tarifa média de A/E
JAN	17.549	296.662	329.579	380.798,51	175.545,76	556.344,27	600.137,40	21,70	31,70
FEV	17.528	272.299	309.228	354.472,58	164.196,07	518.668,65	558.368,83	20,22	29,59
MAR	17.597	307.546	339.504	381.799,16	175.062,69	556.861,85	595.148,10	21,70	31,65
ABR	17.634	312.179	343.340	426.333,91	196.566,70	622.900,61	665.168,05	24,18	35,32
MAI	17.690	283.884	322.857	382.110,92	175.169,57	557.280,49	594.358,75	21,60	31,50
JUN	17.833	301.115	336.007	414.081,56	189.067,42	603.148,98	653.002,92	23,22	33,82
JUL	17.876	276.462	315.402	383.718,05	172.848,42	556.566,47	600.194,77	21,47	31,13
AGO	17.931	318.600	349.080	433.836,62	195.107,00	628.943,62	677.978,04	24,19	35,08
SET	18.092	342.328	372.340	465.499,76	210.138,79	675.638,55	724.832,55	25,73	37,34
OUT	18.160	306.192	339.478	415.659,78	187.923,91	603.583,69	656.731,37	22,89	33,24
NOV	18.176	294.188	331.385	403.762,65	183.266,67	587.029,32	635.134,97	22,21	32,30
DEZ	18.194	316.908	350.351	432.572,54	196.014,45	628.586,99	675.021,03	23,78	34,55

TOTAL	214.260	3.628.363	4.038.551	4.874.646,04	2.220.907,45	7.095.553,49	7.636.076,78	22,75	33,12
-------	---------	-----------	-----------	--------------	--------------	--------------	--------------	-------	-------



SERVIÇO MUNICIPAL DE SANEAMENTO BASICO
AV. GOV. VALADARES, 3757 - BELA VISTA
UNAI - MG

FATURAMENTO MENSAL

Mês/Ano 2010	Nº de contas faturadas	Vol. Medido (ms ³)	Vol.Faturado (ms ³)	Faturamento Água/ R\$	Faturamento Esgoto/R\$	Faturamento A/E - R\$	Faturamento Geral	Tarifa média de água	Tarifa média de A/E
JAN	18.245	302.625	339.490	414.140,27	189.763,27	603.903,54	648.036,23	22,70	33,10
FEV	18.280	322.578	354.707	437.481,89	198.947,27	636.429,16	688.466,83	23,93	34,82
MAR	18.309	321.733	357.089	449.933,78	204.886,67	654.820,45	699.331,23	24,57	35,76
ABR	18.337	321.654	354.086	463.692,19	209.545,60	673.237,79	729.043,00	25,29	36,71
MAI	18.404	292.351	329.509	426.255,45	191.544,04	617.799,49	670.987,20	23,16	33,57
JUN	18.428	329.186	362.069	488.540,92	218.327,32	706.868,24	764.511,81	26,51	38,36
JUL	18.418	299.370	336.446	442.341,75	196.824,42	639.166,17	685.268,95	24,02	34,70
AGO	18.518	303.989	339.235	444.396,07	196.308,10	640.704,17	692.567,09	24,00	34,60
SET	18.636	391.903	418.430	554.389,23	246.338,64	800.727,87	859.092,61	29,75	42,97
OUT	18.658	329.161	360.277	474.733,31	213.009,62	687.742,93	740.621,04	25,44	36,86
NOV	18.814	331.312	371.142	477.943,82	218.419,90	696.363,72	744.754,31	25,40	37,01
DEZ	18.946	327.967	373.548	497.123,04	225.610,55	722.733,59	787.919,40	26,24	38,15
TOTAL	221.993	3.873.829	4.296.028	5.570.971,72	2.509.525,40	8.080.497,12	8.710.599,70	25,10	36,40

Mês/Ano 2011	Nº de contas faturadas	Vol. Medido (ms ³)	Vol.Faturado (ms ³)	Faturamento Água/ R\$	Faturamento Esgoto/R\$	Faturamento A/E - R\$	Faturamento Geral	Tarifa média de água	Tarifa média de A/E
JAN	18.961	288.936	335.419	434.740,21	197.062,73	631.802,94	686.355,97	22,93	33,32
FEV	18.992	331.541	366.649	486.909,39	218.669,12	705.578,51	762.524,32	25,64	37,15
MAR	19.057	316.363	356.202	496.805,58	227.273,57	724.079,15	778.638,40	26,07	38,00
ABR	19.095	289.472	333.546	459.082,05	206.800,17	665.882,22	722.559,37	24,04	34,87
MAI	19.162	320.230	358.685	500.641,64	225.278,82	725.920,46	785.629,35	26,13	37,88
JUN	19.184	335.032	371.022	522.866,55	232.487,90	755.354,45	816.251,55	27,26	39,37
JUL	19.258	315.362	354.602	494.690,10	219.600,08	714.290,18	769.172,87	25,69	37,09
AGO	19.292	340.837	375.752	529.216,24	233.399,28	762.615,52	820.095,77	27,43	39,53
SET	19.336	387.989	417.371	594.428,52	262.880,38	857.308,90	908.261,69	30,74	44,34
OUT	19.332	343.780	379.125	533.658,07	241.037,96	774.696,03	830.419,35	27,60	40,07
NOV	19.365	304.159	346.828	479.526,16	214.422,36	693.948,52	759.404,93	24,76	35,84

DEZ	19.351	307.229	351.110	488.178,26	220.288,90	708.467,16	752.589,35	25,23	36,61
TOTAL	230.385	3.880.930	4.346.311	6.020.742,77	2.699.201,27	8.719.944,04	9.391.902,92	26,13	37,85



SERVIÇO MUNICIPAL DE SANEAMENTO BÁSICO
AV. GOV. VALADARES, 3757 - BELA VISTA
UNAI - MG

FATURAMENTO MENSAL

Mês/Ano 2012	Nº de contas faturadas	Vol. Medido (ms ³)	Vol.Faturado (ms ³)	Faturamento Água/ R\$	Faturamento Esgoto/R\$	Faturamento A/E - R\$	Faturamento Geral	Tarifa média de água	Tarifa média de A/E
JAN	19.404	305.379	353.328	470.116,80	213.457,96	683.574,76	732.333,55	24,23	35,23
FEV	19.535	323.238	364.677	505.336,00	228.640,98	733.976,98	784.671,59	25,87	37,57
MAR	19.476	323.885	364.079	505.993,10	229.100,00	735.093,10	784.671,59	25,98	37,74
ABR	19.497	335.702	373.124	547.854,42	248.176,21	796.030,63	849.791,31	28,10	40,83
MAI	19.543	329.970	369.604	527.841,47	238.135,57	765.977,04	817.188,27	27,01	39,19
JUN	19.622	358.276	393.711	586.997,11	263.762,35	850.759,46	912.533,20	29,92	43,36
JUL	19.640	319.604	362.261	523.166,20	231.389,42	754.555,62	806.321,78	26,64	38,42
AGO	19.728	372.415	406.021	596.752,67	262.996,10	859.748,77	928.017,66	30,25	43,58
SET	19.861	380.818	413.525	618.489,00	274.580,45	893.069,45	951.781,10	31,14	44,97
OUT	19.840	356.045	391.646	570.213,55	256.065,29	826.278,84	886.902,64	28,74	41,65
NOV	19.857	383.596	417.247	613.363,55	277.827,37	891.190,92	949.793,36	30,89	44,88
DEZ	19.864	334.930	376.834	547.868,95	251.323,58	799.192,53	857.587,99	27,58	40,23
TOTAL	235.867	4.123.858	4.586.057	6.613.992,82	2.975.455,28	9.589.448,10	10.261.594,04	28,04	40,66

Mês/Ano 2013	Nº de contas faturadas	Vol. Medido (ms ³)	Vol.Faturado (ms ³)	Faturamento Água/ R\$	Faturamento Esgoto/R\$	Faturamento A/E - R\$	Faturamento Geral	Tarifa média de água	Tarifa média de A/E
JAN	19.881	385.139	420.683	612.120,41	275.483,02	887.603,43	938.578,12	30,79	44,65
FEV	19.898	347.709	388.027	553.575,23	251.256,01	804.831,24	862.930,27	27,82	40,45
MAR	19.992	307.616	352.701	501.088,95	227.187,93	728.276,88	775.687,29	25,06	36,43
ABR	19.989	353.236	392.845	610.627,33	276.704,46	887.331,79	953.521,49	30,55	44,39
MAI	20.079	352.477	392.369	601.498,78	271.636,70	873.135,48	939.218,91	29,96	43,49
JUN	20.163	377.358	413.734	643.740,27	289.877,61	933.617,88	1.016.241,35	31,93	46,30
JUL	20.228	306.354	361.281	522.176,25	233.220,88	755.397,13	808.001,14	25,81	37,34
AGO	20.316	415.619	445.268	697.829,03	308.325,41	1.006.154,44	1.085.366,17	34,35	49,53
SET	20.283	386.837	422.016	656.406,27	297.893,13	954.299,40	1.029.119,61	32,36	47,05
OUT	20.343	341.513	381.314	595.589,83	271.261,18	866.851,01	950.498,47	29,28	42,61
NOV	20.299	412.718	444.561	703.857,72	321.778,54	1.025.636,26	1.101.854,17	34,67	50,53

DEZ	20.318	350.023	392.132	600.088,70	276.342,60	876.431,30	942.578,11	29,53	43,14
TOTAL	241.789	4.336.599	4.806.931	7.298.598,77	3.300.967,47	10.599.566,24	11.403.595,10	30,19	43,84



SERVIÇO MUNICIPAL DE SANEAMENTO BASICO
AV. GOV. VALADARES, 3757 - BELA VISTA
UNAI - MG

FATURAMENTO MENSAL

Mês/Ano 2014	Nº de contas faturadas	Vol. Medido (ms ³)	Vol.Faturado (ms ³)	Faturamento Água/ R\$	Faturamento Esgoto/R\$	Faturamento A/E - R\$	Faturamento Geral	Tarifa média de água	Tarifa média de A/E
JAN	20.429	422.526	456.091	724.317,24	325.990,18	1.050.307,42	1.103.332,18	35,46	51,41
FEV	20.479	395.847	433.396	684.225,72	312.559,92	996.785,64	1.047.290,26	33,41	48,67
MAR	20.516	383.164	423.243	661.694,11	301.937,61	963.631,72	1.012.108,59	32,25	46,97
ABR	20.553	340.406	388.535	614.178,67	279.350,54	893.529,21	943.737,21	29,88	43,47
MAI	20.598	391.768	431.774	696.755,32	349.755,32	1.046.510,64	1.111.097,52	33,83	50,81
JUN	20.526	392.053	426.458	721.326,16	358.163,63	1.079.489,79	1.134.594,09	35,14	52,59
JUL	20.821	356.676	398.936	655.577,16	325.324,57	980.901,73	1.060.916,06	31,49	47,11
AGO	20.666	396.301	409.055	719.466,52	354.666,16	1.074.132,68	1.156.787,87	34,81	51,98
SET	20.796	398.198	412.797	732.494,04	380.151,60	1.112.645,64	1.206.512,92	35,22	53,50
OUT	20.833	412.458	444.554	754.624,92	370.748,84	1.125.373,76	1.214.467,81	36,22	54,02
NOV	20.961	405.800	440.798	747.827,06	376.435,45	1.124.262,51	1.225.665,41	35,68	53,64
DEZ	20.972	376.579	415.576	685.099,84	349.762,76	1.034.862,60	1.124.468,84	32,67	49,34
TOTAL	248.150	4.671.776	5.081.213	8.397.586,76	4.084.846,58	12.482.433,34	13.340.978,76	33,84	50,30

Mês/Ano 2015	Nº de contas faturadas	Vol. Medido (ms ³)	Vol.Faturado (ms ³)	Faturamento Água/ R\$	Faturamento Esgoto/R\$	Faturamento A/E - R\$	Faturamento Geral	Tarifa média de água	Tarifa média de A/E
JAN	21.052	367.750	417.937	676.823,29	334.617,21	1.011.440,50	1.098.589,03	32,15	48,04
FEV	21.108	362.989	408.506	660.228,44	325.379,83	985.608,27	1.074.296,90	31,28	46,69
MAR	21.100	342.620	392.085	629.750,27	317.716,38	947.466,65	1.035.959,34	29,85	44,90
ABR	21.138	333.802	386.126	642.691,12	351.248,50	993.939,62	1.080.584,48	30,40	47,02
MAI	21.238	429.677	480.043	681.675,80	374.988,01	1.056.663,81	1.144.478,19	32,10	49,75
JUN	21.286	372.711	417.804	715.262,88	388.361,27	1.103.624,15	1.202.090,37	33,60	51,85
JUL	21.342	341.939	391.650	721.776,33	391.290,06	1.113.066,39	1.196.210,36	33,82	52,15
AGO	21.379	386.121	426.452	802.383,84	429.664,99	1.232.048,83	1.459.123,33	37,53	57,63
SET	21.401	424.858	462.388	843.697,77	452.087,18	1.295.784,95	1.383.459,11	39,42	60,55
OUT	21.434	401.587	439.316	825.623,01	437.039,15	1.262.662,16	1.360.118,61	38,52	58,91
NOV	21.495	407.159	454.968	825.535,56	449.828,87	1.275.364,43	1.354.921,59	38,41	59,33

DEZ	21.514	377.327	431.327	815.041,67	438.277,23	1.253.318,90	1.382.749,90	37,88	58,26
TOTAL	255.487	4.548.540	5.108.602	8.840.489,98	4.690.498,68	13.530.988,66	14.772.581,21	34,60	52,96



SERVIÇO MUNICIPAL DE SANEAMENTO BASICO
AV. GOV. VALADARES, 3757 - BELA VISTA
UNAI - MG

FATURAMENTO MENSAL

Mês/Ano 2016	Nº de contas faturadas	Vol. Medido (ms³)	Vol.Faturado (ms³)	Faturamento Água/ R\$	Faturamento Esgoto/R\$	Faturamento A/E - R\$	Faturamento Geral	Tarifa média de água	Tarifa média de A/E
JAN	21.446	401.136	440.770	832.588,06	458.062,31	1.290.650,37	1.392.144,42	38,82	60,18
FEV	21.485	327.394	387.372	710.083,80	382.298,01	1.092.381,81	1.209.977,99	33,05	50,84
MAR	21.535	376.203	420.103	791.204,26	433.973,91	1.225.178,17	1.325.825,75	36,74	56,89
ABR	21.582	392.983	431.597	927.742,79	542.523,43	1.470.266,22	1.582.540,69	42,99	68,12
MAI	21.709	364.512	412.440	848.305,56	493.924,05	1.342.229,61	1.456.246,90	39,08	61,83
JUN	21.765	397.371	464.167	977.759,94	560.575,91	1.538.335,85	1.671.968,08	44,92	70,68
JUL	21.751	363.695	411.613	843.690,41	493.024,20	1.336.714,61	1.453.961,84	38,79	61,46
AGO	21.856	401.188	444.061	890.548,58	507.395,87	1.397.944,45	1.539.830,12	40,75	63,96
SET	21.976	457.669	492.151	1.033.956,06	589.834,62	1.623.790,68	1.772.322,92	47,05	73,89
OUT	21.871	386.645	432.260	950.064,67	553.128,39	1.503.193,06	1.642.974,51	43,44	68,73
NOV	21.945	392.073	432.649	921.860,57	537.979,26	1.459.839,83	1.609.840,36	42,01	66,52
DEZ	22.006	374.746	419.420	863.349,25	501.600,76	1.364.950,01	1.547.231,44	39,23	62,03
TOTAL	260.927	4.635.615	5.188.603	10.591.153,95	6.054.320,72	16.645.474,67	18.204.865,02	40,59	63,79

Mês/Ano 2017	Nº de contas faturadas	Vol. Medido (ms³)	Vol.Faturado (ms³)	Faturamento Água/ R\$	Faturamento Esgoto/R\$	Faturamento A/E - R\$	Faturamento Geral	Tarifa média de água	Tarifa média de A/E
JAN	22.042	353.253	400.515	840.828,75	491.634,53	1.332.463,28	1.475.760,66	38,15	60,45
FEV	22.204	370.592	425.611	901.187,80	530.771,21	1.431.959,01	1.588.226,07	40,59	64,49
MAR	22.113	351.485	398.717	833.924,15	487.391,95	1.321.316,10	1.443.186,74	37,71	59,75
ABR	22.127	390.073	439.458	927.002,30	539.275,03	1.466.277,33	1.615.926,30	41,89	66,27
MAI	22.185	359.366	407.095	855.956,62	500.514,02	1.356.470,64	1.472.884,05	38,58	61,14
JUN	22.253	380.163	434.054	952.203,65	589.553,11	1.541.756,76	1.694.941,83	42,79	69,28
JUL	22.290	377.583	421.916	946.395,26	590.294,94	1.536.690,20	1.653.040,85	42,46	68,94
AGO	22.304	365.436	434.462	974.748,98	595.802,73	1.570.551,71	1.711.784,90	43,70	70,42
SET	22.352	394.843	443.451	1.004.437,18	619.813,63	1.624.250,81	1.752.583,21	44,94	72,67
OUT	22.392	399.378	438.147	990.174,84	613.397,00	1.603.571,84	1.731.497,73	44,22	71,61
NOV	22.394	401.238	441.474	1.004.650,13	630.331,24	1.634.981,37	1.756.422,84	44,86	73,01

DEZ	22.370	395.195	437.977	1.011.215,08	625.663,01	1.636.878,09	1.750.520,30	45,20	73,17
TOTAL	267.026	4.538.605	5.122.877	11.242.724,74	6.814.442,40	18.057.167,14	19.646.775,48	42,10	67,62



SERVIÇO MUNICIPAL DE SANEAMENTO BÁSICO
 AV. GOV. VALADARES, 3757 - BELA VISTA
 UNAI - MG

FATURAMENTO MENSAL

2018	Nº de contas faturadas	Vol. Medido (ms³)	Vol.Faturado (ms³)	Faturamento Água/ R\$	Faturamento Esgoto/R\$	Faturamento A/E - R\$	Faturamento Geral	Tarifa média de água	Tarifa média de A/E
JAN	22.480	373.478	419.826	939.422,52	591.271,53	1.530.694,05	1.672.388,65	41,79	68,09
FEV	22.499	414.456	454.949	1.037.928,01	653.810,51	1.691.738,52	1.840.335,68	46,13	75,19
MAR	22.576	353.706	405.066	900.894,92	570.576,40	1.471.471,32	1.609.816,61	39,90	65,18
ABR	22.468	368.592	417.331	929.848,70	585.618,05	1.515.466,75	1.680.343,07	41,39	67,45
MAI	22.444	392.480	435.992	978.827,66	614.859,34	1.593.687,00	1.735.610,51	43,61	71,01
JUN	22.625	383.630	430.555	997.866,82	657.394,30	1.655.261,12	1.815.040,56	44,10	73,16
JUL	22.610	383.293	429.787	991.388,36	649.520,78	1.640.909,14	1.779.613,77	43,85	72,57
AGO	22.625	393.123	437.373	1.008.572,58	675.395,76	1.683.968,34	1.842.019,75	44,58	74,43
SET	22.661	422.206	463.003	1.092.446,68	720.644,94	1.813.091,62	1.960.487,21	48,21	80,01
OUT	22.675	450.929	480.325	1.110.611,55	744.779,17	1.855.390,72	1.996.102,17	48,98	81,83
NOV	22.647	410.699	455.337	1.065.136,86	731.491,58	1.796.628,44	1.934.169,45	47,03	79,33
DEZ	22.645	366.083	421.229	953.936,49	654.257,69	1.608.194,18	1.751.942,17	42,13	71,02
TOTAL	270.955	4.712.675	5.250.773	12.006.881,15	7.849.620,05	19.856.501,20	21.617.869,60	44,31	73,28

2019	Nº de contas faturadas	Vol. Medido (ms³)	Vol.Faturado (ms³)	Faturamento Água/ R\$	Faturamento Esgoto/R\$	Faturamento A/E - R\$	Faturamento Geral	Tarifa média de água	Tarifa média de A/E
JAN	22.602	418.479	462.533	1.073.797,73	725.538,50	1.799.336,23	1.924.147,22	47,51	79,61
FEV	22.629	415.323	459.473	1.073.443,74	733.382,21	1.806.825,95	1.949.889,05	47,44	79,85
MAR	22.597	512.088	546.308	1.022.070,28	698.912,21	1.720.982,49	1.851.292,48	45,23	76,16
ABR	22.615	355.253	410.583	942.402,91	642.270,17	1.584.673,08	1.707.546,08	41,67	70,07
MAI	22.625	390.863	438.822	1.017.807,90	695.423,54	1.713.231,44	1.841.657,03	44,99	75,72
JUN	22.654	379.006	429.266	1.030.191,55	745.182,65	1.775.374,20	1.901.505,25	45,48	78,37
JUL	22.629	393.148	440.842	1.062.579,73	759.812,68	1.822.392,41	1.956.943,34	46,96	80,53
AGO	22.687	437.195	477.881	1.167.207,15	840.290,45	2.007.497,60	2.149.948,63	51,45	88,49
SET	22.695	410.587	455.589	1.097.030,37	776.527,49	1.873.557,86	2.022.954,66	48,34	82,55
OUT	22.746	471.165	508.183	1.248.231,47	888.228,00	2.136.459,47	2.292.063,98	54,88	93,93

NOV	22.738	457.307	495.063	1.217.279,00	868.590,94	2.085.869,94	2.240.728,76	53,54	91,73
DEZ	22.774	388.782	432.663	1.027.131,41	745.252,56	1.772.383,97	1.919.612,98	45,10	77,82
TOTAL	271.991	5.029.196	5.557.206	12.979.173,24	9.119.411,40	22.098.584,64	23.758.289,46	47,72	81,25




SERVIÇO MUNICIPAL DE SANEAMENTO BÁSICO
AV. GOV. VALADARES, 3757 - BELA VISTA
UNAI - MG


FATURAMENTO MENSAL

2020	Nº de contas faturadas	Vol. Medido (ms³)	Vol.Faturado (ms³)	Faturamento Água/R\$	Faturamento Esgoto/R\$	Faturamento A/E - R\$	Faturamento Geral	Tarifa média de água	Tarifa média de A/E
JAN	22.761	456.917	497.141	1.213.526,97	884.285,15	2.097.812,12	2.289.773,78	53,32	92,17
FEV	22.803	383.460	436.876	1.040.630,35	759.014,47	1.799.644,82	1.944.334,05	45,64	78,92
MAR	22.778	396.412	446.974	1.065.550,08	769.378,06	1.834.928,14	1.982.216,12	46,78	80,56
ABR	22.791	391.277	443.183	1.056.863,81	765.263,78	1.822.127,59	1.940.082,59	46,37	79,95
MAI	22.861	393.698	446.022	1.068.311,09	779.172,01	1.847.483,10	1.962.125,89	46,73	80,81
JUN	23.090	403.002	454.786	1.086.255,43	782.406,82	1.868.662,25	2.028.108,69	47,04	80,93
JUL	23.270	416.051	466.820	1.121.563,62	800.312,75	1.921.876,37	2.057.015,88	48,20	82,59
AGO	23.408	431.043	479.321	1.156.935,95	812.949,44	1.969.885,39	2.109.811,57	49,42	84,15
SET	23.555	466.903	511.606	1.236.823,87	849.591,11	2.086.414,98	2.226.053,18	52,51	88,58
OUT	23.670	476.511	519.213	1.265.961,58	892.407,27	2.158.368,85	2.300.507,47	53,48	91,19
NOV	23.743	445.821	493.732	1.193.599,06	857.254,51	2.050.853,57	2.207.393,65	50,27	86,38
DEZ	23.718	414.966	467.807	1.112.897,62	799.151,57	1.912.049,19	2.062.002,07	46,92	80,62
TOTAL	278.448	5.076.061	5.663.481	13.618.919,43	9.751.186,94	23.370.106,37	25.109.424,94	48,91	83,93

2021	Nº de contas faturadas	Vol. Medido (ms³)	Vol.Faturado (ms³)	Faturamento Água/R\$	Faturamento Esgoto/R\$	Faturamento A/E - R\$	Faturamento Geral	Tarifa média de água	Tarifa média de A/E
JAN	23.795	466.846	512.372	1.256.790,91	903.049,41	2.159.840,32	2.311.371,60	52,82	90,77
FEV	23.799	415.408	467.978	1.122.958,44	801.986,44	1.924.944,88	2.071.992,82	47,19	80,88
MAR	23.794	414.076	467.858	1.126.679,80	809.374,02	1.936.053,82	2.089.129,49	47,35	81,37
ABR	23.831	420.776	473.660	1.137.786,75	820.464,83	1.958.251,58	2.082.495,29	47,74	82,17
MAI	23.951	413.218	469.620	1.141.217,21	792.786,71	1.934.003,92	2.049.971,89	47,65	80,75
JUN	24.042	440.232	482.648	1.166.168,60	832.481,48	1.998.650,08	2.117.063,37	48,51	83,13
JUL	24.125	430.765	483.977	1.170.774,69	827.886,24	1.998.660,93	2.122.161,17	48,53	82,85
AGO	24.235	469.395	507.570	1.240.231,78	865.925,73	2.106.157,51	2.232.951,00	51,18	86,91
SET	24.365	456.441	506.594	1.226.674,74	859.692,94	2.086.367,68	2.220.656,72	50,35	85,63

OUT	24.507	484.893	521.871	1.265.475,92	934.969,67	2.200.445,59	2.353.216,76	51,64	89,79
NOV	24.504	468.428	509.039	1.244.195,02	932.404,24	2.176.599,26	2.348.960,00	50,78	88,83
DEZ	24.461	430.095	486.699	1.179.518,35	881.035,71	2.060.554,06	2.209.101,95	48,22	84,24
TOTAL	289.409	5.310.573	5.889.886	14.278.472,21	10.262.057,42	24.540.529,63	26.209.072,06	49,34	84,80

 SERVIÇO MUNICIPAL DE SANEAMENTO BASICO AV. GOV. VALADARES, 3757 - BELA VISTA UNAI - MG									
FATURAMENTO MENSAL									
2022	Nº de contas faturadas	Vol. Medido (ms ³)	Vol.Faturado (ms ³)	Faturamento Água/ R\$	Faturamento Esgoto/R\$	Faturamento A/E - R\$	Faturamento Geral	Tarifa média de água	Tarifa média de A/E
JAN	24.410	411.975	471.560	1.136.673,92	848.409,01	1.985.082,93	2.150.076,42	46,57	81,32
FEV	24.405	425.210	480.831	1.278.234,34	957.685,29	2.235.919,63	2.372.705,65	52,38	91,62
MAR	24.141	427.190	478.462	1.272.761,60	961.270,03	2.234.031,63	2.405.055,00	52,72	92,54
ABR	24.492	431.334	483.502	1.288.446,36	945.568,56	2.234.014,92	2.367.841,44	52,61	91,21
MAI	24.601	475.592	523.009	1.407.458,64	1.036.720,03	2.444.178,67	2.617.234,01	57,21	99,35
JUN	25.184	440.129	484.704	1.296.002,97	955.087,64	2.251.090,61	2.393.973,68	51,46	89,39
JUL	25.228	478.883	526.227	1.416.647,69	1.039.041,93	2.455.689,62	2.614.519,89	56,15	97,34
AGO	24.709	669.734	719.655	1.333.553,17	964.797,80	2.298.350,97	2.444.273,54	53,97	93,02
SET	24.720	495.356	538.701	1.452.218,16	1.055.506,33	2.507.724,49	2.665.748,94	58,75	101,45
OUT	24.867	597.334	644.348	1.401.981,37	1.038.366,56	2.440.347,93	2.614.703,60	56,38	98,14
NOV	24.890	661.489	711.456	1.371.137,29	1.026.638,97	2.397.776,26	2.559.181,00	55,09	96,33
DEZ	24.941	710.807	765.941	1.346.956,78	1.017.429,69	2.364.386,47	2.516.484,02	54,01	94,80
TOTAL	296.588	6.225.033	6.828.396	16.002.072,29	11.846.521,84	27.848.594,13	29.721.797,19	53,95	93,90

 SERVIÇO MUNICIPAL DE SANEAMENTO BASICO AV. GOV. VALADARES, 3757 - BELA VISTA UNAI - MG									
FATURAMENTO MENSAL									
2023	Nº de contas faturadas	Vol. Medido (ms ³)	Vol.Faturado (ms ³)	Faturamento Água/ R\$	Faturamento Esgoto/R\$	Faturamento A/E - R\$	Faturamento Geral	Tarifa média de água	Tarifa média de A/E
JAN	24.926	623.163	681.483	1.295.465,37	969.875,31	2.265.340,68	2.435.957,82	51,97	90,88
FEV	25.022	692.766	738.276	1.393.241,34	1.049.215,29	2.442.456,63	2.590.181,51	55,68	97,61
MAR	25.027	773.540	828.383	1.382.589,37	1.029.879,09	2.412.468,46	2.582.143,59	55,24	96,39

ABR	25.114	624.252	672.929	1.576.763,55	1.185.209,80	2.761.973,35	2.917.514,29	62,78	109,98
MAI	25.140	787.318	839.811	1.415.465,97	1.063.246,49	2.478.712,46	2.644.394,17	56,30	98,60
JUN	25.188	558.938	612.453	1.439.250,44	1.069.371,91	2.508.622,35	2.663.839,18	57,14	99,60
JUL	25.232	800.646	853.076	1.433.816,90	1.069.896,47	2.503.713,37	2.702.453,20	56,83	99,23
AGO	25.329	579.239	629.774	1.553.518,93	1.094.243,72	2.647.762,65	2.795.085,08	61,33	104,53
SET	25.379	644.082	688.408	1.642.094,09	1.212.052,27	2.854.146,36	3.027.452,93	64,70	112,46
OUT									
NOV									
DEZ									
TOTAL	226.357	6.083.944	6.544.593	13.132.205,96	9.742.990,35	22.875.196,31	24.359.021,77	58,02	101,06